

Die S-Nr. 704 ist mit folgenden

Mehrausstattungen zwangskombiniert

	DM o. MwSt.	DM m. MwSt.	VW-Bestell-Nr.
Hinterachsübersetzung		kein Mehrpreis	M 378
Abblendbarer Innenspiegel	30,09	34,00	M 206
Lenkungs-Sperrbolzen	30,09	34,00	M 280
Reserverad-Verlegung außerhalb des Laderaumes (unter den Laderaumboden vorn links)	192,04	217,00	M 343
2 konvexe Außenspiegel mit größerem Blickfeld (auf Bügeln)	61,95	70,00	M 345
Drehstromgenerator 65 Amp.	42,48	48,00	M 619
12 Volt Steckdose an Schalttafel	25,66	29,00	M 622
Federungskomfort-Paket	246,02	278,00	M 916

Unter folgenden Fahrzeug-Mehrausstattungen des Volkswagen-Programmes können Sie wählen:

	DM o. MwSt.	DM m. MwSt.	VW-Best.-Nr.
Tageskilometer-Zähler und Zeituhr	77,88	88,00	M 025
Abschließbarer Tankdeckel	16,81	19,00	M 032
Zweikreis-Bremskontroll-Leuchte	51,33	58,00	M 050
Abschließbarer Ablagefachdeckel	36,28	41,00	M 054
Schmutzfänger hinten	76,99	87,00	M 074
Windschutzscheibe in Verbundglas	188,50	213,00	M 089
Stoßfänger mit Gummileiste vorn und hinten	53,10	60,00	M 162
3-Punkt-Sicherheitsgurte mit Aufrollautomatic	69,91	79,00	M 184
Anhänge-Vorrichtung, Kugelkopf 50 mm Ø	452,21	511,00	M 208
Aufsteckbare Kopfstützen für beide Fahrerhaussitze	127,78	141,00	M 227
Scheinwerfer-Waschanlage	308,85	349,00	M 288
Zusätzliche Dämpfung der Außengeräusche bei Benzin-Motor	197,35	223,00	M 305, 310
Zusätzliche Dämpfung der Außengeräusche bei Diesel-Motor	270,80	306,00	M 305, 310, 596
Halogen-Hauptscheinwerfer	123,89	140,00	M 551
Ausstellfenster in den Fahrerhaustüren	135,40	153,00	M 561
Nebelschlußleuchte	79,65	90,00	M 571
Wasserabscheider für Dieselmotor	73,45	83,00	M 596
12 V/63 Ah-Batterie anstelle der Serienbatterie	57,62	65,00	M 597
Rückfahrleuchten in den Schlußleuchten	76,11	86,00	M 616
Dauer-Unterbodenschutz	427,43	483,00	M 640
Ablagekasten in Fahrerhaustür	35,40	40,00	M 643
Fahrersitz zusätzlich höhenverstellbar	137,17	155,00	M 656
Halogen-Nebelscheinwerfer	209,73	237,00	M 659
Radio »Salzgitter«, UKW	259,29	293,00	R 01
Radio »Braunschweig«, MW, UKW	313,27	354,00	R 02
Radio »Emden«, MW, UKW, Stationsdrucktasten	420,35	475,00	R 03

Fahrzeugpreise: Unverbindliche Preisempfehlung der Volkswagenwerk AG, Wolfsburg

Folgende Mehrausstattungen verhindern den Umbau zum Wohnmobil und dürfen nicht vorhanden sein: M 060, M 065, M 121, M 21C, M 366, M 510, M 529, M 544, M 546 und M 570.

Eventuelle zusätzliche Fragen zum Fahrzeug-Ausstattungsprogramm richten Sie bitte an Ihren V.A.G.Partner für LT.

Schneider Fahrkomfort GmbH
 Chr.-Fr.-Schwan Straße 9-11
 6800 MANNHEIM 1
 Telefon (0621) 34001

Westfalia-Werke Franz Knöbel & Söhne KG · 4840 Wiedenbrück

Unverbindliche Preisempfehlung ab Werk

Änderungen vorbehalten

CAPTAIN



Dieses komfortable und wirtschaftliche Wohnmobil wurde speziell für die kleine Reisegruppe von 2-3 Personen entwickelt, die unterwegs den gewohnten Komfort und ein großzügiges Raumangebot nicht entbehren möchte.

Auch im Wohnmobil „Captain“ steckt die Erfahrung von über 200.000 gebauten Westfalia-Wohnmobilen. Sie sehen und spüren diese Erfahrung in jedem Detail, in der Anordnung der Möbel, im Grundriß, in der Qualität der Teile, in der handwerklich korrekten Ausführung und nicht zuletzt in der „Inneren Sicherheit“ die jedes Westfalia-Wohnmobil bietet.

Bitte entnehmen Sie den nachstehenden Kapiteln die Einzelheiten der Ausstattung dieses Wohnmobils.

Die Seitenwände des Wohnraumes und das Dach sind durch ca. 40 mm starke angeklebte Mineralwollelagen isoliert. Diese Isolierung ist unbrennbar, sie schützt gleichermaßen vor Sonnenhitze als auch vor winterlicher Kälte. Die Seitenvertäfelung der Karosserie und die Dachvertäfelungsplatten sind aus 3 mm Sperrholz, das mit einer Folie kaschiert ist. Der Fußboden ist mit 18 mm dicken, bitumengetränkten Dämmplatten, auf denen eine durchgehende Hartfaserplatte liegt und einem daraufliegenden besonders pflegeleichten PVC-Boden gegen Feuchtigkeit und Kälte isoliert. Ein herausnehmbarer Velours-Teppichboden rundet das Angebot ab.

Der Wohnraum ist mit 5 doppelverglaste, getönten, wärmedämmenden Fenstern ausgestattet. Das Wohnraumfenster auf der linken Fahrzeugseite ist ausstellbar. Selbstverständlich ist dieses ausstellbare Fenster mit einer Nachverriegelung versehen. Alle Fenster sind mit dichten, zuziehbarer Gardinen ausgestattet.

Zwei isolierverglaste, allseits kippbare Dachhauben mit Moskitoschutz im Wohnraum, tragen zur guten Entlüftung des Wagens bei.

Hinten, in Fahrtrichtung rechts, befindet sich die praktische Küchenkombination, die Ihnen den gewohnten häuslichen Komfort bietet:

Zweiflammiger Gaskocher zusammen mit einer Spüle in pflegeleichter Edelstahlausführung. Im Unterteil der Küchenkombination befindet sich eine Besteckschublade und ein großer Stauschrank für Geschirr und Töpfe sowie ein neuentwickelter 45 Liter ** Kühlschrank. Der Kühlschrank arbeitet mit Gas, mit 12-Volt Batteriestrom oder mit 220 Volt. Sein besonderer Vorteil: Er funktioniert auch dann noch, wenn das Fahrzeug etwas schräg steht.

Zur Wasserversorgung der Küche dient ein 13 Liter Wasser-Vorratskanister mit einer 12-Volt-Wasserpumpe. Beim Aufdrehen des Wasserhahnes fließt das Wasser automatisch.

Links hinten befindet sich ein großer Wäsche- und Kleiderschrank von 30 cm Breite und 180 cm Höhe.

Über dem Kleiderschrank ist ein Wäschefach angeordnet.

Zwischen dem Kleiderschrank und dem Wohnraum ist ein großer Waschrack mit Waschbecken, sowie ein Toilettenschrank mit vielen Ablagen eingebaut. Die Wasserversorgung hier übernimmt ein zweiter 13-Liter Wasserkanister mit einer separaten Pumpe.

Eine 12-Volt Transistorleuchte und eine 220-Volt Steckdose vervollständigen die Einrichtung des Waschrackes. Die große Schranktür mit einem Innenspiegel dient gleichzeitig im offenen Zustand als Raumteiler zur Sitzgruppe, d. h., bei geöffneter Schranktür ist der hintere Teil des Wagens ein separat abgeteilter Toilettenraum.

WESTFALIA



**Präzision
auf Rädern**

2175.11

Ausgabe 3/80

Allgemeines

**Wohnraum-
ausstattung**

Fenster

Dachentlüfter

Pantry

**Wäsche- und
Kleiderschrank**

Waschrack

Wohn-Schlafgruppe

Direkt hinter dem Fahrersitz, d. h., in Fahrtrichtung links befindet sich eine große Längssitzbank (190 cm lang), hinter dem Beifahrersitz, d. h., rechts sind zwei Einzelsitze, herausnehmbar, angeordnet. An der Längssitzbank ist der Halter für den großen Tisch angeschraubt. Die beiden Einzelsitze sind serienmäßig mit Sicherheitsgurten ausgerüstet. Der Umbau zur Schlafgruppe ist denkbar einfach: Die Tischplatte wird zwischen die beiden Einzelsitze gelegt, die Längssitzbank mit den Westfalia-Patentbeschlägen nach oben gedrückt und ausgezogen; die Rückenpolster der Einzelsitze werden auf die Tischplatte gelegt, fertig ist das große Doppelbett von 190 cm x 184 cm.

Polster

Die Polster bestehen aus zweischichtigem Schaumstoff, von unten nach oben: hart, mittelweich. Daraus ergibt sich ein komfortables Sitzen und Liegen. Unter dem Polsterstoff ist zusätzlich eine klimaausgleichende Auflage angebracht.

Dachstaukästen

Über dem Fahrerhaus befindet sich ein großer Dachstaukasten, 4 weitere Einzelstaukästen befinden sich links über der Sitzbank und rechts über der Küchenkombination.

Stauräume

Die Kästen unter der Längssitzbank bzw. unter den Einzelsitzen sind als Staukästen ausgebildet, hier lassen sich unendlich viele Teile wie Wäsche, Schuhe, Hobby-Artikel, Schlauchboote usw. verstauen.

Möbelausführung

Alle Möbel bestehen aus 16 mm starken 5-fach verleimten Sperrholz, das außen und innen mit Kunststoffplatten beschichtet ist. Alle Kanten sind abgerundet und mit Kunststoffumleimern versehen, die zum Teil aus Sicherheitsgründen luftgepolstert sind.

Gasversorgung

Das Fahrzeug ist mit einem 10-kg Außengastank, der unter dem Fahrzeugboden liegt, ausgestattet. Der besondere Vorteil: Mehr Gasvorrat, auffüllbar an jeder Gastankstelle, mehr Stauraum im Fahrzeug. Selbstverständlich besitzt der Außengastank eine leicht ablesbare Vorratsanzeige.

Heizung

Der „Captain“ ist mit einem Camping-Heizsystem ausgestattet, das nicht mit Gas betrieben, sondern unabhängig vom Fahrzeug-Motor mit Kraftstoff (Benzin oder Diesel) arbeitet. Diese extrem leise Umluftheizung (System Eberspächer) ist raumsparend unter dem Fahrzeugboden angebracht. Im Wageninnern sind Heizungsauströmer angebracht, die eine optimale Luftzirkulation und eine schnelle Durchwärmung des Fahrzeuges sicherstellen. Der maximale Benzin-Verbrauch beträgt 0,32 Liter pro/Std. Die Bedienung der Heizung erfolgt über einen stufenlos regelbaren Thermostaten.

Elektrische Anlage

Neben der Außensteckerdose für 220-Volt sind im Fahrzeug zwei 220-Volt Innensteckdosen angebracht. Eine Zusatzbatterie mit 45 Ah-Kapazität, mit einem Trennrelais zur Fahrzeugbatterie ausgestattet, sorgt dafür, daß die 3 Transistorleuchten und die Zündanlage für die Heizung immer genügend Strom bekommen. Die Aufladung der Zweitbatterie erfolgt 1. während der Fahrt durch die Lichtmaschine und 2. durch ein serienmäßiges, automatisch arbeitendes Netzladegerät.

Farbausstattung

Dachverkleidung hellbeige
Seitenwandverkleidung grünbeige
Boden Kunststoff braunbeige meliert
Möbelkorpus dunkelgrün
Türen und Klappen hellgrün
Polsterstoff beige mit dunkelgrünem Dekor
Gardinen oliv

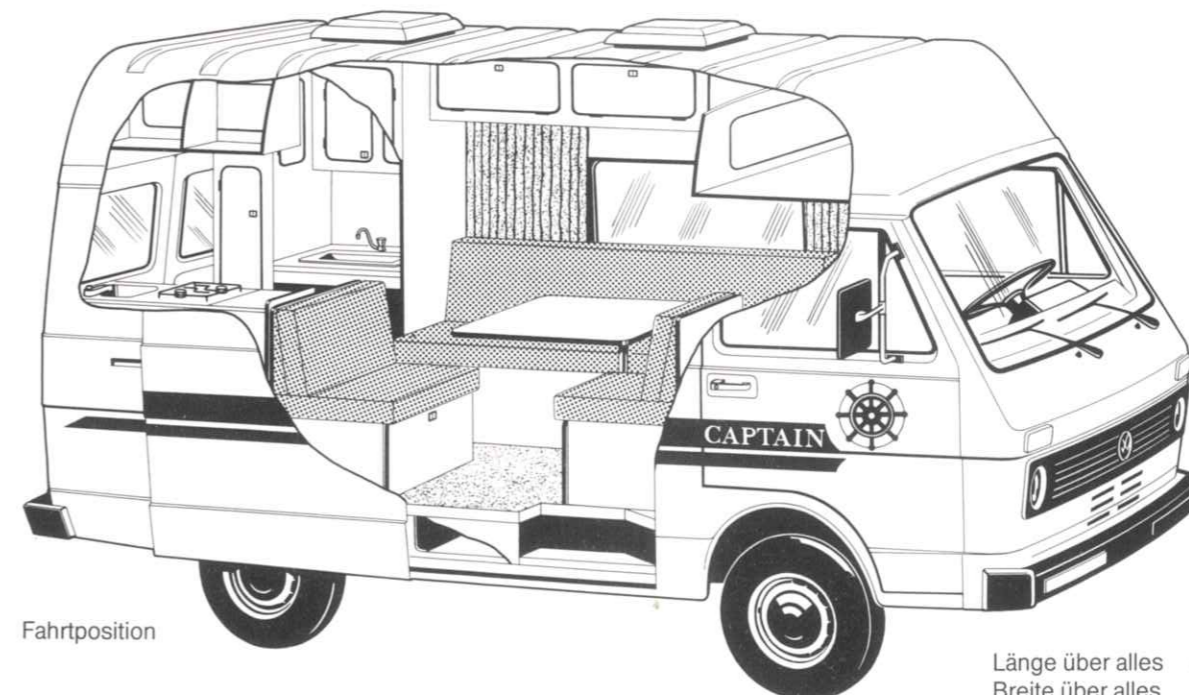
Einrichtungspreis »CAPTAIN«

	DM o. MwSt.	DM m. MwSt.	Bestell-Nr.
Komplett-Ausstattung mit VW-Hochdach	13653,98	15429,00	217 005 000 001
TÜV-Abnahme erforderlich	46,16	52,16	216 056 099 001
Entkonservierung	53,98	61,00	216 056 099 002

Zusatzausstattungen

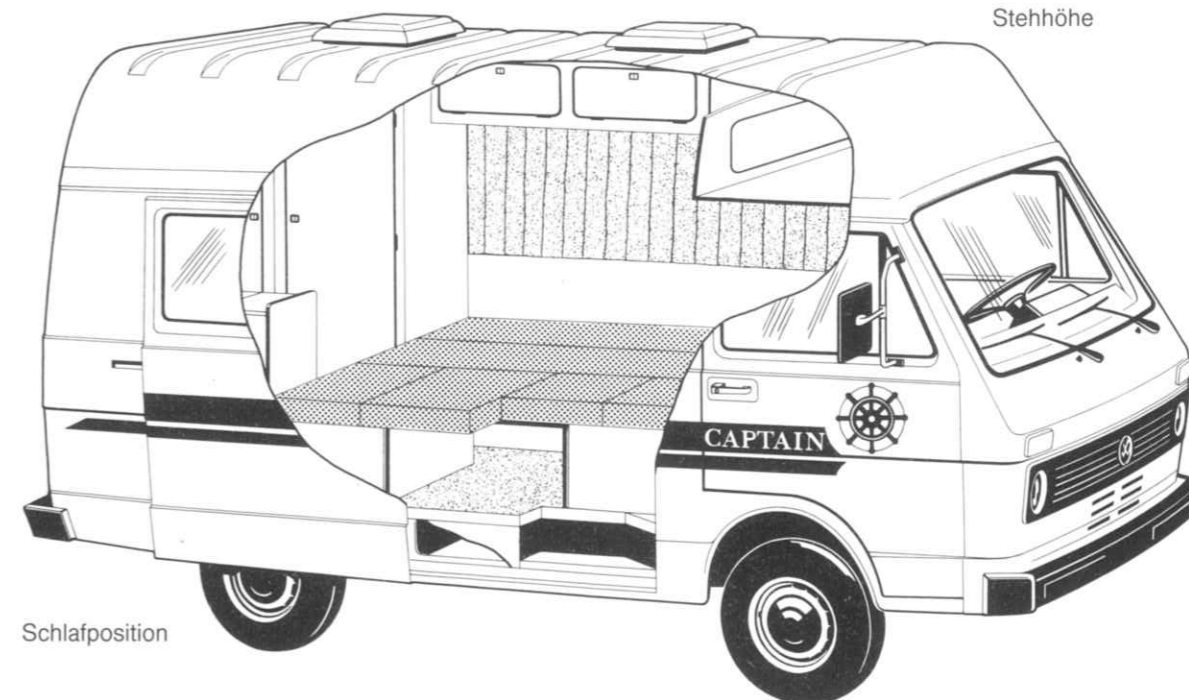
	DM o. MwSt.	DM m. MwSt.	Bestell-Nr.
Trennvorhang zwischen Fahrerhaus und Wohnraum	181,42	205,00	217 001 280 020
Zusätzliche Fahrerhausgardine isoliert und gesteppt	195,58	221,00	217 003 280 001
Kinderbett im Fahrerhaus *	128,32	145,00	217 007 237 001
Abwassertank, 70 Liter, unter dem Heck	336,28	380,00	217 002 209 020
Vordach, 2500 x 1900 mm, kompl. mit Gestänge	92,04	104,00	216 006 433 010
Kabeltrommel mit 25 m Kabel	90,27	102,00	216 001 345 020
Magnethaftleuchte, 12 V	29,20	33,00	216 014 345 001
Feuerlöscher	38,94	44,00	216 011 250 010

Einrichtungs-Preise einschließlich Montage. Unverbindliche Preisempfehlung ab Werk.



Fahrtposition

Länge über alles 4840 mm
Breite über alles 2020 mm
Höhe über alles 2630 mm
Stehhöhe 1830



Schlafposition

Preis des erforderlichen Volkswagen LT Grundfahrzeuges

	DM o. MwSt.	DM m. MwSt.	VW-Bestell-Nr.
Volkswagen LT 28 Hochraumkastenwagen, Benzin-Motor mit 2,0 l – 55 kW (75 PS). 5-Gang Gesamtgewicht 2800 kg, Radstand 2500 mm	22526,55	25455,00	281 712
oder			
Volkswagen LT 28 D Hochraumkastenwagen, 6 Zylinder Diesel-Motor mit 2,4 l – 55 kW (75 PS). 5-Gang	24128,32	27265,00	281 732
Serienlackierung pastellweiß	–	–	AT R 1 R 1
Änderung des serienmäßigen Lieferumfanges für Einbau der Camping-Einrichtung »CAPTAIN« u. a. Wegfall der Dachablage mit Dachverkleidung über Fahrerhaus	÷ 25,66	÷ 29,00	S 704

Einrichtungs-Preise einschließlich Montage. Unverbindliche Preisempfehlung ab Werk.

Einbauvorschriften

TÜV-Abnahme

Die mit einem * gekennzeichneten Sicherheitsteile sollen nur von den nachstehend aufgeführten Westfalia-Händlern eingebaut werden. Bauen Sie diese Teile jedoch selbst ein, ist der Einbau der Einrichtung vor Inbetriebnahme bzw. vor TÜV-Abnahme Ihres Fahrzeugs von Ihrem Westfalia-Händler zu überprüfen.

1. Mindestausstattung zur Anerkennung als Wohnwagen

Ihr Fahrzeug wird als „Sonderkraftfahrzeug-Wohnwagen“ Schlüssel-Nr. 1605 anerkannt, wenn folgende Teile in diesem Fahrzeug vorhanden sind: Sitz- und Schlafgelegenheit, Tisch, Kleiderschrank, Fußboden, Kochgelegenheit, Fenster im Fahrgast-Wohnraum.

Die Vorteile einer Anerkennung als „Sonderkraftfahrzeug-Wohnwagen“, Schlüssel-Nr. 1605, sind:

- Niedrige Versicherungsprämie bei der Haftpflicht-Versicherung, niedrige Fahrgebühren bei der Benutzung von Seefähren (Fahrzeug gilt als PKW).
- Keine Beschränkung durch LKW-Verkehrsbeschränkungen bei Fahrzeugen bis 2,8 t. Das „Sonderkraftfahrzeug-Wohnwagen“ gilt bis 2,8 t Gesamtgewicht in jedem Falle als PKW – Sie brauchen sich also nicht an Überholverbote für LKW oder an die 80 km/h Geschwindigkeitsbeschränkung für LKW zu halten.

2. Einzelausstattung

Wenn Sie Ihr Fahrzeug mit einzelnen Möbelteilen einrichten oder eine Sitzbank einbauen, muß in jedem Falle das Fahrzeug dem TÜV vorgeführt und die Sitzbank im Kfz-Brief durch den TÜV eingetragen werden.

Legen Sie in jedem Falle das Prüfzertifikat des Westfalia-Händlers dem TÜV-Sachverständigen vor; der TÜV-Sachverständige kann dann leichter und schnell die Eintragung im Kfz-Brief vornehmen.

Der Verkauf der Westfalia Mosaik-Einrichtungsteile erfolgt ausschließlich über die unten aufgeführten Westfalia-Händler.

Händler-Adressen

1000 Berlin 42, Günter Schlüssler
Ringbahnstr. 82, Tel. 0 30/7 52 10 78

2000 Hamburg 76, Jürgen Knöbel
Hofweg 54-56, Tel. 0 40/2 20 61 90

2396 Sterup/Flensburg, Autoh. Matzen GmbH & Co KG
Flensburger Str. 25, Tel. 0 46 37/5 55

2400 Lübeck 1, Horst Mertz
Schulstr. 8, Tel. 0 4 51/3 28 18

2800 Bremen, Autoh. Engelbart GmbH & Co KG
Stader Str. 35, Tel. 0 4 21/49 53 53

2870 Delmenhorst, Autoh. Engelbart GmbH & Co KG
Hasporter Damm 142/150, Tel. 0 42 21/6 11 61

2905 Nord-Edewecht 1, Manfred Terschüren
Hauptstr. 4, Tel. 0 44 05/82 55 + 82 56

3000 Hannover 91 (Linden), Autohaus Hamann o.H.G.
Am Lindener Hafen 6, Tel. 05 11/44 40 77

3100 Celle (Groß-Hehlen), Gerhard Misselhorn
Bürgermeister-Heine-Str. 3+4, Tel. 0 51 41/5 30 21

3300 Braunschweig, Opel-Dürkop GmbH & Co KG
Helmstedter Str. 60, Tel. 05 31/7 03-1

3400 Göttingen, Funke
Gothelf-Leimbach-Str. 13, Tel. 05 51/6 11 23

3500 Kassel 1, Fritz Westhoff
Holländische Str. 96, Tel. 05 61/8 40 51-52

3548 Arolsen-Schmillingh., Friedrich Schmidt
Rhoder Str. 13, Tel. 0 56 91/30 81

4150 Krefeld, Vergoelst GmbH
Grüner Dyk 49, Tel. 0 21 51/12 91-92

4282 Velen-Ramsdorf, Franz Westrick
Hollhausener Str. 10-12, Tel. 0 28 63/56 95

4300 Essen, Ingo Vogeler
Wolfsbankring 31, Tel. 02 01/67 26 28

4420 Coesfeld 14 (Gerleve), Josef Schwering
An der Bundesstr. 67, Tel. 0 25 41/40 98-99

4440 Rheine 1, Leo Bering
Osnabrücker Str. 235, Tel. 0 59 71/7 12 77

4550 Bramsche 8 (Engter), E. Bannas
Lappenstuhl, Tel. 0 54 68/15 42

4840 Rheda-Wiedenbrück, Westfalia-Verkaufsniederlassung
Ostwestfalen, Am Sandberg 45, Tel. 0 52 42/1 52 72

5000 Köln 1, Erwin Mayer, Ing.
Ulrichgasse 18d, Tel. 02 21/31 34 25

5100 Aachen, Simon Jacobi
Elsaßstr. 131, Tel. 02 41/50 80 22

5138 Heinsberg/Hülhoven, Fahrzeugbau Lowis
Hülhovener Str. 61, Tel. 0 24 52/6 10 52

5400 Koblenz-Lützel, Otto Schopp
Andernacher Str. 36, Tel. 02 61/86 95 84

5500 Trier, Jürgen Nichts
Luxemburger Str. 251, Tel. 06 51/8 50 68

5600 Wuppertal 2 (Barmen), Dieter Schlick
Wichenbachstr. 22, Tel. 02 02/50 40 80

5760 Arnsberg 1 (Neh.-Hüsten), Margot Hönnemann
Heinrich-Lübke-Str. 66, Tel. 0 29 32/3 80 74

5900 Siegen 1 (Trupbach), Ilse Gieseler GmbH
Seelbacher Weg 41, Tel. 02 71/37 10 54

6000 Frankfurt, Eichmann, Inh. Carnatz
Orber Str. 15, Tel. 06 11/41 34 09

6100 Darmstadt, EMRO GmbH
Mainzer Str. 70, Tel. 0 61 51/8 50 71-73

6411 Künzell 6 (Bachrain), Elmar Heurich
Schulstr. 31, Tel. 06 61/6 80 68

6600 Saarbrücken, Alois Rosche GmbH
Kieselhumes 6-8, Tel. 06 81/6 15 54

6702 Bad Dürkheim 1, Nord-Süd-Anh. Barta GmbH & CO
Bruchstr. 59, Tel. 0 63 22/83 43-44

6800 Mannheim 31, Schneider Fahrkomfort GmbH
Chr.-Fr.-Schwan-Str. 9-11, Tel. 06 21/3 40 01-2

7012 Fellbach, Ernst Berger
Bruckstr. 56, Tel. 07 11/58 80 33/35

7170 Schwäbisch Hall, R. Weidner oHG
Steinbeißweg 34, Tel. 07 91/5 10 31-33

7470 Albstadt 1 (Ebingen), Hans Wiedler oHG
Kientenstr. 45/46, Tel. 0 74 31/20 11

7514 Eggenstein, Hölzer & Heyl
Kruppstr., Tel. 07 21/77 23 02

7640 Kehl/Rhein, Autohaus Karl Geiger
Straßburger Str. 13, Tel. 0 78 51/7 22 13

7890 Waldshut-Tiengen 1, Schwarz GmbH
Rudolf-Diesel-Str. 8, Tel. 0 77 41/50 88-89

7900 Ulm, Kässbohrer & Mack GmbH
Hörvelsingerweg 12, Tel. 07 31/6 20 24-25

7955 Ochsenhausen, Biber-Waren-Vertrieb-GmbH
Romualdstr. 82, Tel. 0 73 52/87 47

7990 Friedrichshafen, Ernst Panzer, Inh. Willi Moll
Ravensburger Str. 26, Tel. 0 75 41/76 66-67

8021 Neuried/München, Botho Bendix
Gautinger Str. 49, Tel. 0 89/75 30 86

8398 Pocking, Günther Müller
Gewerberg 18, Tel. 0 85 31/44 85

8450 Amberg/Ammersricht, Erhard Lehner
Landrichterstr. 1, Tel. 0 96 21/6 14 05

8500 Nürnberg, Autohaus Braun GmbH
Wilhelmshavener Str. 10, Tel. 09 11/3 49 44

8580 Bayreuth, Autohaus Koller GmbH
Nürnbergstr. 96, Tel. 09 21/6 91 27

8720 Schweinfurt 2 (Sennfeld), Günter Genßler
Gutenbergstr. 10, Tel. 0 97 21/6 81 04

8900 Augsburg, Johann Brunner
Derchinger Str. 151, Tel. 08 21/7 70 07

„Mosaik-Captain“

Einbaufertige Original-Westfalia-Einrichtungsteile für Volkswagen LT.



Wohnmobil-Einrichtungen für Wohnmobile bauen heute viele. Billige und teure. Preiswerte – die bekommen Sie von Westfalia; und noch etwas: Die unübertroffene, 30jährige Erfahrung, die Westfalia im Ausbau von Wohnmobilen hat. Da ist Westfalia allen anderen weit voraus. Bis heute haben wir über 200.000 Wohnmobile eingerichtet und in die ganze Welt geliefert.

Der „inneren Sicherheit“ bei Wohnmobilen haben wir uns ganz besonders gewidmet. Die Ergebnisse unserer kontinuierlichen Forschung und die immer wieder durchgeführten Versuche und Crash-Tests sind der Hintergrund unseres Produktionsprinzips „Präzision auf Rädern“.

Das Westfalia-„Mosaik“-Programm bietet Ihnen Vorteile, die zum Vergleich herausfordern. Hier die wichtigsten: ● Möbel sind fertig montiert – der lästige Zusammenbau vieler Einzelteile erübrigt sich. ● Ideale Einrichtungsmöglichkeiten – Sie können Ihre Wünsche verwirklichen. ● Paßgenauigkeit durch Serienfertigung – mit der Garantie konsequenter und laufender Gütekontrolle. ● Möbel aus wasserfest verleimten Sperrholzplatten – keine Spanplatten. ● Möbeloberflächen in Kunststoff-Getalit – keine aufgeklebte oder aufgepreßte Folie, pflegeleicht. ● Weiche Kantenschutzprofile in PVC an den Möbeln – zum Teil luftgepolstert, ein wichtiger Beitrag für die innere Sicherheit. ● Westfalia-Beschläge für Sitzbänke – garantieren schnellen und bequemen Bettumbau. ● Strapazierfähige und pflegeleichte Stoffe – leicht zu reinigen und schwer entflammbar. ● Einbauaggregate nur von namhaften Herstellern – zusätzliche Sicherheit und gewährleistete Funktion.

Wenn das die Argumente sind, die für Sie zählen, haben Sie mit Westfalia-Einbaumöbeln die Qualität, die ihren Preis wirklich wert ist.

Sämtliche Einrichtungsteile sind passend für das VW-Fahrzeug mit Hochdach. Einrichtungsteile, die für die Flachdach-Ausführung nicht geeignet sind, sind gekennzeichnet.

WESTFALIA - weil's für Qualität keinen Ersatz gibt!

WESTFALIA



Präzision
auf Rädern

2175.16

Ausg. 10/80

Schneider Fahrkomfort GmbH
Chr.-Fr.-Schwan Straße 9-11
6800 MANNHEIM 1
Telefon (06 21) 34001

Präzision

Qualität

Sicherheit

WESTFALIA

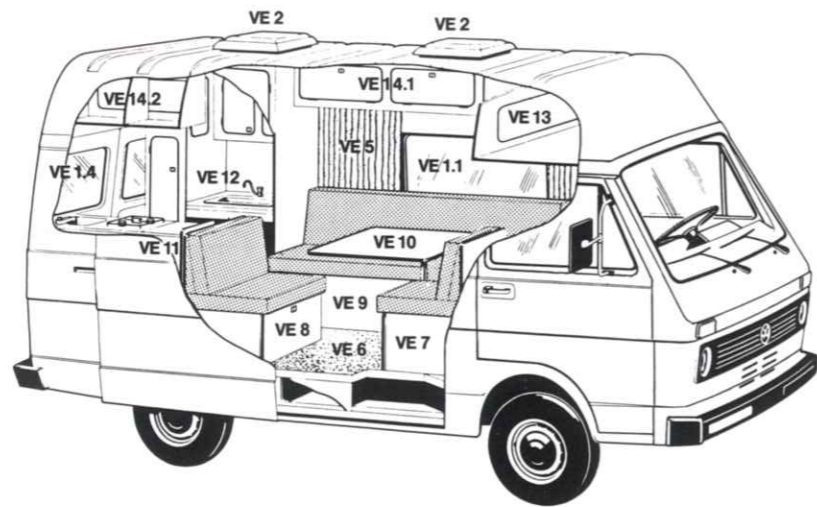


Präzision
auf Rädern

WESTFALIA - weil's für Qualität keinen Ersatz gibt!

Änderungen vorbehalten.

Beschreibung der Verkaufseinheiten



Preis DM
ab Westfalia-
Händler
(inkl. MwSt.)

Bestell-Nr.

VE 1 Fenster Doppelfenster rahmenlos, bronze-getönt, einschl. Innen- rahmen (nicht bei Heckfenster) für Volkswagen LT Kastenwagen. VE 1.1 Ausstellbares Doppelfenster links VE 1.2 Festes Doppelfenster in Schiebetür VE 1.3 Festes Doppelfenster recht hinten VE 1.4 Festes Doppelfenster für Hecktür	337,00 172,00 172,00 99,00	217.005.200.001 217.005.200.002 217.005.200.003 217.005.200.004
VE 2 Dachentlüfter Dachentlüfter, doppelt verglast, 400 x 400 mm mit Zwischen- rahmen und Moskitoschutz.	207,00	217.005.200.005
VE 3 Dachverkleidung Verkleidungsplatten für Dachverkleidung mit Befestigungs- profilen und Mineralfaser-Isoliermaterial, 30 mm dick.	239,00	217.005.200.006
VE 4 Seitenwandverkleidung Verkleidungsplatten für Seitenwand mit Befestigungsprofilen und Mineralfaser-Isoliermaterial, 30 mm dick.	318,00	217.005.200.007
VE 5 Gardinen Verdunkelungsgardinen für den Wohnraum und anknöpfbare Gardine für das Fahrerhaus.	744,00	217.005.200.008
VE 6 Boden Boden bestehend aus bitumengetränkter Dämmplatte, Hart- faserplatte und PVC-Auflage.	242,00	217.005.200.009
*VE 7 Einzelsitz vorn Polstersitz vorn rechts mit Becken-Sicherheitsgurt.	634,00	217.005.200
*VE 8 Doppelsitz hinten Polstersitz Mitte rechts mit Becken-Sicherheitsgurten.	716,00	217.005.200.011
VE 9 Längssitzbank Längssitzbank vorn links mit Klappbeschlägen (die ausge- klappte Sitzbank bildet mit dem Einzelsitz VE 7 und Doppelsitz VE 8 und dem Tisch VE 10, der zwischen die Sitze gelegt wird, ein Bett von 190 x 184 cm).	1.085,00	217.005.200.012
VE 10 Tisch Schwenktisch mit Halter.	155,00	217.005.200.013
*VE 11 Pantry Küchenschrank mit Kocher-Spüle-Kombination, Wasser- versorgung über 12 V-Tauchpumpe, 45 l Absorberkühlschrank (12 V/220 V/Gas) Elektrolux RM 182 EUR.	2.605,00	217.005.200.014
VE 12 Kleiderschrank-Kombination (nur für Fahrzeug mit VW-Hochdach). Kleiderschrank mit Wäschefach hinten, rechts daneben Waschschrank mit Waschbecken, Wasserversorgung über 12 V-Tauchpumpe mit Toilettenschrank und großem Spiegel.	1.829,00	217.005.200.015
*VE 13 Dachstaukasten über Fahrerhaus (nur für Fahrzeug mit VW-Hochdach).	308,00	217.005.200.016
*VE 14.1 Dachstaukasten links (nur für Fahrzeug mit VW-Hochdach)	299,00	217.005.200.017
*VE 14.2 Dachstaukasten rechts (nur für Fahrzeug mit VW-Hochdach)	279,00	217.005.200.018

Beschreibung der Verkaufseinheiten

Preis DM
ab Westfalia-
Händler
(inkl. MwSt.)

Bestell-Nr.

*VE 15 Gastank-Anlage 10 kg Gastank mit Halter zur Montage auf der rechten Seite unter dem Fahrzeug, einschl. einem Satz Gasleitungen, Absperreinrichtungen und Gasdruckregler.	674,00	217.005.200.019
*VE 16 Diesel-Heizung System Eberspächer, Leistung 2.500 W, Umluftsystem, thermostatische Steuerung voll/halbe Leistung, komplett mit Warm-/Kaltluftschläuchen, Auspuffleitung, Ausströmern im Wohnbereich.	2.499,00	217.005.200.021
*VE 17 Benzin-Heizung System und Lieferumfang wie VE 16.	2.366,00	217.005.200.020
*VE 18 E-Anlage Vormontierter Kabelsatz mit folgenden Teilen und Anschluß- möglichkeiten (einschl. Schaltplan): 220 V-Stromkreis, ausgehend von der 220 V-Außensteckdose mit 2 Innensteck- dosen und Anschlüssen für Kühlschrank und Netzladegerät; 12 V-Stromkreis mit 4 Transistorleuchten und Anschluß- möglichkeiten für eine Zweitbatterie und ein Netzladegerät.	365,00	217.005.200.022
*VE 19 Netzladegerät Vollautomatisches Netzladegerät, kurzschlußfest, über- ladungssicher mit elektronischer Strom- und Spannungs- regelung 220 V/12 V - 8 A (Einbau in Pantry VE 11).	auf Anfrage	
Zubehör		
Trennvorhang zwischen Fahrerhaus und Wohnraum	214,00	217.001.280.020
Zusätzliche Fahrerhausgardine isoliert und gesteppt	231,00	217.003.280.001
Kinderbett im Fahrerhaus	152,00	217.007.237.001
Abwassertank, 70 Liter unter dem Heck	397,00	217.002.209.010
Vordach, 2.500 x 1.900 mm, komplett mit Gestänge	109,00	216.006.433.010
Kabeltrommel mit 25 m Kabel	107,00	216.001.345.020
Magnethaftleuchte 12 V	34,00	216.014.345.001
Feuerlöscher	auf Anfrage	
Zusätzlicher Wasserkanister	19,00	000.000.504.489
Vorzelt/Vordach	1.458,00	216.008.433.001
Teppichboden für Wohnbereich	auf Anfrage	
1 Paar Traversen für Sportgerätehalterungen	auf Anfrage	
1 Satz Aufsatzhalter für 1 Surfbrett	auf Anfrage	
1 Satz Aufsatzhalter für 2 Paar Skier	auf Anfrage	
1 Satz Aufsatzhalter für 1 Kanu	auf Anfrage	
1 Satz Aufsatzhalter für 2 Fahrräder	auf Anfrage	
Verkleidungen	So sehen die Westfalia-Mosaikteile aus: Für die Dach- und Seitenwandverkleidungen verwenden wir Sperrholzfurnier- platten, ca. 3,5 mm. Die Dachverkleidungsplatten sind mit hellbeiger Folie kaschiert, die Seitenwand-Verkleidungsplatten mit grün-beiger Folie. Zur Isolie- rung zwischen Karosserie und Verkleidung wird eine Mineralwoll-Einlage, ca. 30 mm stark, mitgeliefert.	
Boden	Sperrholzfurnierplatte, ca. 15 mm stark, mit einem filzunterlegten PVC-Belag, braun-beige-meliert.	
Elektr. Anlage	Vorbereitete Kabelbäume für die 12 V- und 220 V-Anlage mit Steckverbindungen für den problemlosen Anschluß der gewünschten Geräte. Ausführung nach VDE- und DIN-Vorschriften.	
Möbelausführung	Die Möbel fertigen wir aus 16 mm starkem, 5fach verleimtem Sperrholz. Ober- flächen sind mit wasserfestem und weitgehend kratzfestem Kunststoff belegt, die Kanten abgerundet und mit PVC-Profil, zum Teil luftgepolstert, versehen. Klappen und Türen sind gegen unbeabsichtigtes Öffnen mit Spezial-Möbel- griffen gesichert. Der Korpus der Möbel ist dunkelgrün gehalten, die Türen und Klappen sind hellgrün.	
Polsterung	Die Polsterstoffe bestehen aus strapazierfähigem und pflegeleichtem Baumwoll- Mischgewebe, beigefarben mit grünem Dekor. Die Gardinen aus gleichem Stoff sind dunkelgrün meliert.	
Preise	Die aufgeführten Preise sind unverbindliche Richtpreise und gelten einschl. Verpackung ab den auf der Rückseite aufgeführten Westfalia-Händlern. Montage- und Prüfkosten werden gesondert berechnet.	